	ФГБОУ ВО «СПбГАСУ»
	Документированная процедура
	2.4 Прием студентов
СК-ДП-2.4	Программа вступительного испытания по русскому языку для лиц, поступающих на обучение в СПбГАСУ по программе бакалавриата на 2023/2024 учебный год

УТВЕРЖДАЮ

Ректор СПбГАСУ

Е.И. Рыбнов


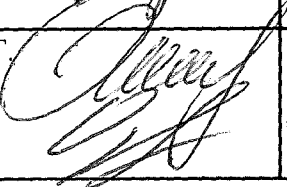
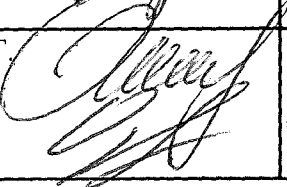
09 сентября 2022 г.



**ПРОГРАММА ВСТУПИТЕЛЬНОГО ИСПЫТАНИЯ
ПО РУССКОМУ ЯЗЫКУ**

**для лиц, поступающих на обучение в СПбГАСУ по программе
бакалавриата на 2023/2024 учебный год**

Санкт-Петербург, 2022

	Должность	Фамилия/Подпись	Дата
Разработал	Заведующий кафедрой межкультурной коммуникации	Селезнева Е.П. 	09.09.2022
Согласовал	Первый проректор	Головина С.Г. 	09.09.2022
	Ответственный секретарь приемной комиссии	Орлова Н.В. 	09.09.2022
Версия 1.0			Стр. 1 из 11



ФГБОУ ВО «СПбГАСУ»

Программа вступительного испытания по русскому языку для лиц, поступающих на обучение в СПбГАСУ по программе бакалавриата на 2023/2024 учебный год

СК-ДП-2.4

СОДЕРЖАНИЕ

Процедура вступительного испытания	3
Содержание разделов и тем программы вступительного испытания	8
Рекомендуемая литература	9
Критерии оценивания	10

ПЕРЕЧЕНЬ СОКРАЩЕНИЙ И ОБОЗНАЧЕНИЙ

СПбГАСУ – Санкт-Петербургский государственный архитектурно-строительный университет



ПРОЦЕДУРА ВСТУПИТЕЛЬНОГО ИСПЫТАНИЯ

Вступительные испытания, проводимые СПбГАСУ самостоятельно, проводятся дистанционно в форме компьютерного тестирования с использованием возможностей электронно-информационной образовательной среды СПбГАСУ, системы прокторинга, дистанционных образовательных технологий.

Организацию проведения вступительных испытаний и соблюдение процедуры прохождения испытаний обеспечивают члены приемной и экзаменационной комиссий.

Система прокторинга обеспечивает идентификацию личности, контроль самостоятельного выполнения заданий абитуриентом и оценку уровня доверия к результатам экзамена. В процессе тестирования за абитуриентом осуществляется наблюдение в режиме реального времени и фиксируются нарушения в его поведении.

Для участия во вступительных испытаниях в форме компьютерного тестирования с прокторингом абитуриенту необходимо самостоятельно обеспечить наличие оборудования и следующих технических требований к нему:

- персональный компьютер со стабильным Интернет-соединением (рекомендуемая скорость соединения от 10 Мбит/с);
- веб-камера с минимальным разрешением не менее **640x480**, и частотой съемки не менее 15 кадров в секунду;
- встроенные или выносные динамики и микрофон;
- доступ к сети Интернет с использованием веб-браузеров Google Chrome, Opera 59, Firefox 66, Edge 79, Яндекс Браузер 19.3 и новее;
- операционная система Windows 7, macOS Sierra 10.12 и новее;



– мобильная версия Android 4.4+ Chrome, iOS 12+ Safari и новее.

Примечание: осуществление компьютерного тестирования возможно с мобильных устройств, но их использование **не рекомендуется** по причине затруднительного просмотра вопросов, содержащих графические изображения и сложные формулы.

За день до вступительного испытания члены экзаменационной комиссии проводят консультацию для абитуриентов в режиме видеоконференции. В ходе проведения консультации поступающим разъясняют содержание вступительного испытания и особенности процедуры его проведения в дистанционном режиме, предъявляемые требования и критерии оценивания, отвечают на вопросы абитуриентов.

Компьютерное тестирование осуществляется по группам в соответствии с расписанием вступительных испытаний. Ссылка на страницу тестирования, логин и пароль для входа в тест будут отправлены абитуриенту на электронную почту за день до тестирования.

Перед началом компьютерного тестирования абитуриенту необходимо отключить неиспользуемое программное обеспечение, блокировщики рекламы и прочие расширения, проверить доступ к интернет-соединению.

В соответствии с расписанием абитуриенту необходимо открыть в браузере ссылку на страницу тестирования, ввести логин и пароль и начать сеанс тестирования.

Продолжительность сеанса тестирования – 1 астрономический час (60 минут), включая процедуру ознакомления с правилами прокторинга, идентификации личности и проверку оборудования на соответствие требованиям.



Перед выполнением заданий вступительного испытания необходимо ознакомиться с правилами прокторинга, которые появятся на экране, и подтвердить согласие с ними.

Правила прокторинга:

– веб-камера должна быть установлена строго перед лицом, не допускается установка камеры сбоку;

– голова должна полностью помещаться в кадр, не допускается частичный или полный уход из поля видимости камеры;

– лицо должно быть освещено равномерно, источник освещения не должен быть направлен в камеру;

– волосы, одежда, руки или что-либо другое не должно закрывать область лица;

– в комнате не должно находиться других людей;

– на время экзамена запрещается покидать свое рабочее место;

– на фоне не должно быть голосов или шума, идеально, если экзамен будет проходить в тишине;

– прохождение экзамена должно осуществляться в браузере, окно которого должно быть развернуто на весь экран, нельзя переключаться на другие приложения (включая другие браузеры) или сворачивать браузер, нельзя открывать сторонние вкладки (страницы);

– запрещается записывать каким-либо образом материалы и содержимое экзамена, а также передавать их третьим лицам;

– запрещается пользоваться звуковыми, визуальными или иными подсказками.

После подтверждения согласия с правилами прокторинга запустится проверка компьютера и сети, которая позволит выявить возможные



технические проблемы. Проверка будет осуществляться автоматически, вмешательство со стороны пользователя потребуется только в случае обнаружения проблем. На этапе проверки должны быть обеспечены следующие условия:

- окно браузера должно быть развернуто на весь экран;
- доступ в браузере к камере;
- доступ в браузере к микрофону;
- доступ ко всему экрану;
- в случае многомониторной конфигурации оставить один экран.

Для идентификации личности абитуриента необходимо сделать фотографию лица и фотографию документа, удостоверяющего личность (паспорт) через веб-камеру. Также можно загрузить скан документа, удостоверяющего личность (паспорт) с компьютера в формате JPEG размером до 5 Мб. В случае загрузки скана, изображение должно содержать не весь разворот паспорта, а только страницу с фотографией, размещенную горизонтально.

После успешного завершения подготовки к вступительному испытанию откроется страница теста, в левом нижнем углу которого отобразится изображение абитуриента с камеры. В процессе тестирования могут появляться уведомления в виде аудио и текстовых сообщений о нарушениях в поведении абитуриента. Зафиксированные нарушения сохраняются в системе, отразятся в протоколе прокторинга и повлияют на оценку уровня доверия к результатам экзамена.

В процессе тестирования абитуриент может пропускать вопросы, которые вызывают затруднения, используя кнопку «Следующая страница», и снова возвращаться к их решению, используя кнопку «Предыдущая страница».



По окончании тестирования абитуриенту необходимо нажать кнопку «Закончить попытку». Далее необходимо нажать кнопку «Отправить всё и завершить тест». На экране появится окно «Подтверждение» с кнопкой «Отправить всё и завершить тест». После нажатия кнопки вернуться к вопросам будет невозможно и на экране отразятся результаты тестирования.

В случае технического сбоя в работе оборудования или канала связи (в течение 10 минут и более), препятствующего проведению вступительного испытания, оно переносится на другое время. Дата и время очередного сеанса тестирования сообщается абитуриенту по электронной почте.

Результаты вступительных испытаний фиксируются в системе электронного обучения СПбГАСУ и размещаются на официальном сайте СПбГАСУ на следующий рабочий день после проведения вступительного испытания.

О невозможности пройти вступительное испытание по уважительной причине (болезнь или иные обстоятельства, подтвержденные документально) абитуриент должен сообщить в приемную комиссию до начала проведения вступительного испытания и (или) представить оправдательный документ. В этом случае абитуриенту предоставляется возможность пройти вступительное испытание в другой группе или в резервный день до завершения срока вступительных испытаний.

Абитуриент имеет право подать апелляцию в случае несогласия с результатами тестирования и/или в связи с нарушением процедуры проведения вступительного испытания. Рассмотрение апелляции проводится в соответствии с Положением об апелляционных комиссиях для проведения вступительных испытаний в СПбГАСУ.



СОДЕРЖАНИЕ РАЗДЕЛОВ И ТЕМ ПРОГРАММЫ ВСТУПИТЕЛЬНОГО ИСПЫТАНИЯ

Раздел 1. Орфографические нормы

Правописание безударных гласных корня слова. Чередование гласных в корнях слов. Правописание приставок, не изменяющихся и изменяющихся на письме. Приставки пре- и при-. Правописание на стыке приставки и корня.

Правописание окончаний имен существительных, прилагательных, числительных при склонениях. Правописание окончаний глаголов при спряжении. Правописание суффиксов существительных, прилагательных, причастий. Правописание неопределенных и отрицательных местоимений. Правописание наречий, предлогов, союзов.

Правописание Н и НН во всех частях речи. Правописание частицы НЕ с различными частями речи. Правописание частицы НИ.

Раздел 2. Пунктуационные нормы

Простое предложение. Тире между подлежащим и сказуемым. Знаки препинания в предложениях с однородными членами. Знаки препинания при обособленных и уточняющих членах предложения. Обособление вводных слов, обращений и междометий.

Знаки препинания при прямой речи и цитатах.

Знаки препинания в сложносочиненных предложениях с союзами.

Знаки препинания в сложноподчиненных предложениях, включая предложения с причастными и деепричастными оборотами, с двумя или несколькими придаточными предложениями.

Знаки препинания (запятая, точка с запятой, двоеточие, тире) в бессоюзном сложном предложении.



Раздел 3. Функциональные стили речи и их лексико-синтаксические характеристики

Научный стиль речи, его лексические и синтаксические характеристики.

Официально-деловой стиль речи, его лексические и синтаксические характеристики.

Публицистический стиль речи, его лексические и синтаксические характеристики.

Разговорный стиль речи, его лексические и синтаксические характеристики.

Художественный стиль речи, его лексические и синтаксические характеристики.

РЕКОМЕНДУЕМАЯ ЛИТЕРАТУРА

1. Греков В.Ф., Крючков С.Е., Чешко Л.А. Русский язык. 10-11 класс. Учебник. М. 2011.
2. Железнова Е.В., Колчина С.Е. Русский язык. М. Эксмо. 2018.
3. Воскресенская Е.Н. Русский язык. Универсальный справочник. М. Эксмо. 2018.

Электронные ресурсы

1. Основные правила грамматики русского языка (<http://www.ipmce.su/lib/osn.prav.html>)
2. Культура письменной речи (<http://www.grammar.ru>)
3. Тесты по русскому языку (<http://likbez.spb.r/tests>)
4. Русские словари. Служба русского языка (<http://www.slovari.ru/lang/ru>)



КРИТЕРИИ ОЦЕНИВАНИЯ

Тестовое задание состоит из 10 вопросов разного уровня сложности и разных типов.

Типы вопросы:

1. Вопрос на выбор одного правильного ответа из предложенного списка (ответы отображаются «кругом»).
2. Вопрос на выбор нескольких правильных ответов (множественный выбор) из предложенного списка (ответы отображаются «квадратом»).
3. Вопрос на установление соответствия.
4. Вопрос с открытым ответом (ввод ответа с клавиатуры).
5. Вопрос на установление последовательности.

Баллы за правильные ответы начисляются в зависимости от уровня сложности вопроса – **от 5 до 15 баллов** за вопрос.

Итоговое количество баллов определяется как сумма баллов за ответы на каждый из вопросов.

Максимальное итоговое количество баллов за вступительное испытание – 100.

Минимальное количество баллов, подтверждающее успешное прохождение вступительных испытаний по общеобразовательным предметам:

Общеобразовательный предмет	Количество баллов
Математика	39
Русский язык	40
Физика	39
История	35
Обществознание	45



ФГБОУ ВО «СПбГАСУ»

Программа вступительного испытания по русскому языку для лиц, поступающих на обучение в СПбГАСУ по программе бакалавриата на 2023/2024 учебный год

СК-ДП-2.4

Химия	39
Информатика и информационно-коммуникационные технологии (ИКТ)	44
Биология	39

Программа рассмотрена и одобрена на заседании Учебно-методической комиссии факультета экономики и управления СПбГАСУ,
протокол № 1 от 08.09.2022