



ФГБОУ ВО «СПбГАСУ»

Документированная процедура

2.4 Прием студентов

СК-ДП-2.4

Программа вступительного испытания для лиц, поступающих на обучение в СПбГАСУ по программе магистратуры на 2024/2025 учебный год

УТВЕРЖДАЮ
Ректор СПбГАСУ
_____ Е.И. Рыбнов
_____ 2023 г.


ПРОГРАММА ВСТУПИТЕЛЬНОГО ИСПЫТАНИЯ
для лиц, поступающих на обучение в СПбГАСУ
по программе магистратуры на 2024/2025 учебный год

Направление подготовки 27.04.01 «Стандартизация и метрология»

Направленность программы «Управление качеством продукции»

Санкт-Петербург, 2023

	Должность	Фамилия/Подпись	Дата
Разработал	Заведующий кафедрой технологии строительных материалов и метрологии	Пухаренко Ю.В. 	26.10.2023
Согласовал	Первый проректор	Головина С.Г. 	26.10.2023
	И.о. ответственного секретаря приемной комиссии	Гладушевский И.С. 	26.10.2023
Версия 1.0			Стр. 1 из 13

	ФГБОУ ВО «СПбГАСУ»
	Программа вступительного испытания для лиц, поступающих на обучение в СПбГАСУ по программе магистратуры на 2024/2025 учебный год
	СК-ДП-2.4

СОДЕРЖАНИЕ

Процедура вступительного испытания	3
Содержание разделов и тем программы вступительного испытания	8
Рекомендуемая литература.....	11
Критерии оценивания.....	12

ПЕРЕЧЕНЬ СОКРАЩЕНИЙ И ОБОЗНАЧЕНИЙ

СПбГАСУ – Санкт-Петербургский государственный архитектурно-строительный университет



ПРОЦЕДУРА ВСТУПИТЕЛЬНОГО ИСПЫТАНИЯ


Вступительные испытания, проводимые СПбГАСУ самостоятельно, проводятся дистанционно в форме компьютерного тестирования с использованием возможностей электронно-информационной образовательной среды СПбГАСУ, системы прокторинга, дистанционных образовательных технологий.

Организацию проведения вступительных испытаний и соблюдение процедуры прохождения испытаний обеспечивают члены приемной и экзаменационной комиссий.

Система прокторинга обеспечивает идентификацию личности, контроль самостоятельного выполнения заданий абитуриентом и оценку уровня доверия к результатам экзамена. В процессе тестирования за абитуриентом осуществляется наблюдение в режиме реального времени и фиксируются нарушения в его поведении.

Для участия во вступительных испытаниях в форме компьютерного тестирования с прокторингом абитуриенту необходимо самостоятельно обеспечить наличие оборудования и следующих технических требований к нему:

- персональный компьютер со стабильным Интернет-соединением (рекомендуемая скорость соединения от 10 Мбит/с);
- веб-камера с минимальным разрешением не менее **640x480**, и частотой съемки не менее 15 кадров в секунду;
- встроенные или выносные динамики и микрофон;
- доступ к сети Интернет с использованием веб-браузеров Google Chrome, Opera 59, Firefox 66, Edge 79, Яндекс Браузер 19.3 и новее;
- операционная система Windows 7, macOS Sierra 10.12 и новее;



ФГБОУ ВО «СПбГАСУ»

Программа вступительного испытания для лиц, поступающих на обучение
в СПбГАСУ по программе магистратуры на 2024/2025 учебный год

СК-ДП-2.4

– мобильная версия Android 4.4+ Chrome, iOS 12+ Safari и новее.

Примечание: осуществление компьютерного тестирования возможно с мобильных устройств, но их использование **не рекомендуется** по причине затруднительного просмотра вопросов, содержащих графические изображения и сложные формулы.


За день до вступительного испытания члены экзаменационной комиссии проводят консультацию для абитуриентов в режиме видеоконференции. В ходе проведения консультации поступающим разъясняют содержание вступительного испытания и особенности процедуры его проведения в дистанционном режиме, предъявляемые требования и критерии оценивания, отвечают на вопросы абитуриентов.

Компьютерное тестирование осуществляется по группам в соответствии с расписанием вступительных испытаний. Ссылка на страницу тестирования, логин и пароль для входа в тест будут отправлены абитуриенту на электронную почту за день до тестирования.

Перед началом компьютерного тестирования абитуриенту необходимо отключить неиспользуемое программное обеспечение, блокировщики рекламы и прочие расширения, проверить доступ к интернет-соединению.

В соответствии с расписанием абитуриенту необходимо открыть в браузере ссылку на страницу тестирования, ввести логин и пароль и начать сеанс тестирования.

Продолжительность сеанса тестирования – 1 астрономический час (60 минут), включая процедуру ознакомления с правилами прокторинга, идентификации личности и проверку оборудования на соответствие требованиям.



Перед выполнением заданий вступительного испытания необходимо ознакомиться с правилами прокторинга, которые появятся на экране, и подтвердить согласие с ними.

Правила прокторинга:

- веб-камера должна быть установлена строго перед лицом, не допускается установка камеры сбоку;
- голова должна полностью помещаться в кадр, не допускается частичный или полный уход из поля видимости камеры;
- лицо должно быть освещено равномерно, источник освещения не должен быть направлен в камеру;
- волосы, одежда, руки или что-либо другое не должно закрывать область лица;
- в комнате не должно находиться других людей;
- на время экзамена запрещается покидать свое рабочее место;
- на фоне не должно быть голосов или шума, идеально, если экзамен будет проходить в тишине;
- прохождение экзамена должно осуществляться в браузере, окно которого должно быть развернуто на весь экран, нельзя переключаться на другие приложения (включая другие браузеры) или сворачивать браузер, нельзя открывать сторонние вкладки (страницы);
- запрещается записывать каким-либо образом материалы и содержимое экзамена, а также передавать их третьим лицам;
- запрещается пользоваться звуковыми, визуальными или иными подсказками.

После подтверждения согласия с правилами прокторинга запустится проверка компьютера и сети, которая позволит выявить возможные




технические проблемы. Проверка будет осуществляться автоматически, вмешательство со стороны пользователя потребуется только в случае обнаружения проблем. На этапе проверки должны быть обеспечены следующие условия:

- окно браузера должно быть развернуто на весь экран;
- доступ в браузере к камере;
- доступ в браузере к микрофону;
- доступ ко всему экрану;
- в случае многомониторной конфигурации оставить один экран.

Для идентификации личности абитуриента необходимо сделать фотографию лица и фотографию документа, удостоверяющего личность (паспорт) через веб-камеру. Также можно загрузить скан документа, удостоверяющего личность (паспорт) с компьютера в формате JPEG размером до 5 Мб. В случае загрузки скана, изображение должно содержать не весь разворот паспорта, а только страницу с фотографией, размещенную горизонтально.

После успешного завершения подготовки к вступительному испытанию откроется страница теста, в левом нижнем углу которого отобразится изображение абитуриента с камеры. В процессе тестирования могут появляться уведомления в виде аудио и текстовых сообщений о нарушениях в поведении абитуриента. Зафиксированные нарушения сохраняются в системе, отразятся в протоколе прокторинга и повлияют на оценку уровня доверия к результатам экзамена.

В процессе тестирования абитуриент может пропускать вопросы, которые вызывают затруднения, используя кнопку «Следующая страница», и снова возвращаться к их решению, используя кнопку «Предыдущая страница».



ФГБОУ ВО «СПбГАСУ»

**Программа вступительного испытания для лиц, поступающих на обучение
в СПбГАСУ по программе магистратуры на 2024/2025 учебный год**

СК-ДП-2.4


По окончании тестирования абитуриенту необходимо нажать кнопку «Закончить попытку». Далее необходимо нажать кнопку «Отправить всё и завершить тест». На экране появится окно «Подтверждение» с кнопкой «Отправить всё и завершить тест». После нажатия кнопки вернуться к вопросам будет невозможно и на экране отразятся результаты тестирования.

В случае технического сбоя в работе оборудования или канала связи (в течение 10 минут и более), препятствующего проведению вступительного испытания, оно переносится на другое время. Дата и время очередного сеанса тестирования сообщается абитуриенту по электронной почте.

Результаты вступительных испытаний фиксируются в системе электронного обучения СПбГАСУ и размещаются на официальном сайте СПбГАСУ на следующий рабочий день после проведения вступительного испытания.

О невозможности пройти вступительное испытание по уважительной причине (болезнь или иные обстоятельства, подтвержденные документально) абитуриент должен сообщить в приемную комиссию до начала проведения вступительного испытания и (или) представить оправдательный документ. В этом случае абитуриенту предоставляется возможность пройти вступительное испытание в другой группе или в резервный день до завершения срока вступительных испытаний.

Абитуриент имеет право подать апелляцию в случае несогласия с результатами тестирования и/или в связи с нарушением процедуры проведения вступительного испытания. Рассмотрение апелляции проводится в соответствии с Положением об апелляционных комиссиях для проведения вступительных испытаний в СПбГАСУ.



СОДЕРЖАНИЕ РАЗДЕЛОВ И ТЕМ ПРОГРАММЫ ВСТУПИТЕЛЬНОГО ИСПЫТАНИЯ

Раздел 1. Метрологическое обеспечение строительства

1. Определение понятий метрологии, стандартизации, сертификации.

Виды метрологии.

2. История развития метрологии.

3. Эталоны, их неизменность, воспроизводимость и сличаемость.

Первичный, специальный и вторичный эталоны.

4. Метрологические характеристики средств измерений, их нормирование.

5. Утверждение типа средства измерения, цели проведения данной процедуры. Порядок проведения испытаний и утверждения типа средств измерений.

6. Поверка средств измерений. Организация и проведение поверок. Построение поверочных схем. Достоверность поверки СИ. Поверительное клеймо. Цели нанесения.

7. Аккредитация организаций в сфере обеспечения единства измерений.

8. Калибровка средств измерений, ее назначение. Сопоставление операций поверки и калибровки.

9. Метрологическая аттестация СИ и испытательного оборудования.

10. Методы технического контроля. Организация службы контроля качества на предприятии.

11. Контроль качества на этапе строительства зданий и сооружений.

12. Статистические методы управления качеством. Общая характеристика.



13. Классификация измерений (прямые и косвенные измерения).

14. Погрешности измерений (систематические, случайные, грубые ошибки).

15. Обеспечение единства измерений. Государственная система обеспечения единства измерений (ГСИ).

16. Государственная метрологическая служба РФ. Основные направления, функции и задачи метрологических служб.

17. Международные метрологические организации.

Раздел 2. Основы стандартизации

1. Основные положения федерального закона «О стандартизации в Российской Федерации».

2. Цели, принципы и задачи стандартизации в РФ.

3. Основы научной стандартизации, ее принципы.

4. Нормативные документы по стандартизации, категории и виды стандартов.

5. Методы стандартизации: систематизация, кодирование и классификация.


6. Методы стандартизации: унификация, симплификация, типизация, агрегатирование.

7. Международные организации по стандартизации, цели и задачи международной стандартизации.

8. Гармонизация стандартов.

9. Основные положения федерального закона РФ «О техническом регулировании».

10. Общие сведения о технических регламентах. Цель принятия технических регламентов.



11. Модели технического регулирования.
12. Роль и место технических регламентов и стандартов.
13. Объекты и субъекты технического регулирования и стандартизации.
14. Национальные стандарты РФ и стандарты организаций. Основные положения, требования, правила разработки, утверждения и применения.
15. Особенности технического регулирования в рамках Таможенного союза.
16. Особенности технического регулирования в строительной сфере.
17. Гармонизация российских и европейских строительных нормативных документов.

Раздел 3. Оценка и подтверждение соответствия продукции и услуг

1. Сущность и содержание оценки соответствия.
2. Порядок проведения оценки соответствия. Взаимное признание результатов оценки соответствия в Таможенном союзе.
3. Принципы формирования доказательной базы соответствия требований техническим регламентам.
4. Основные положения федерального закона «Об аккредитации в национальной системе аккредитации».
5. Органы по сертификации. Требования и порядок аккредитации.
6. Испытательная лаборатория (центр). Требования и порядок аккредитации.
7. Обязательное подтверждение соответствия. Формы и схемы обязательной оценки соответствия.
8. Добровольное подтверждение соответствия.
9. Развитие систем управления качеством продукции в СССР и РФ.



10. Опыт управления качеством в США и в Японии.
11. Основные требования стандартов серии ИСО 9000.
12. Переход на стандарты серии ИСО 9000-2015
13. Внутренний аудит СМК: цели и задачи. Проведение самооценки деятельности предприятия.
14. Аудит системы менеджмента качества. Подготовка аудиторов. Планирование и проведение аудита.
15. Организация и порядок проведения работ по сертификации СМК.
16. Премии по качеству, их роль в повышении конкурентоспособности продукции.
17. Подтверждение соответствия строительной продукции.

РЕКОМЕНДУЕМАЯ ЛИТЕРАТУРА

1. Белобрагин В.Я., Зажигалкин А.В., Зворыкина Т.И. Основы стандартизации: Учебное пособие. – М.: РИА «Стандарты и качество», 2015 – 464 с.
2. История развития стандартизации, метрологии и подтверждения соответствия [Текст]: учебное пособие / В. Д. Староверов, И. У. Аубакирова; Министерство образования и науки Российской Федерации, С.-Петербург. гос. архитектур.-строит. ун-т. - СПб.: [б. и.], 2012. – 101 с.
3. Лифиц И.М. Стандартизация, метрология и подтверждение соответствия. М.: Изд-во «Юрайт», 2014 – 412 с.
4. Минько Э.В., Минько А.Э. Менеджмент качества. СПб.: Издательство «Питер», 2012 г. – 272 с.
5. Основы метрологии, стандартизации, сертификации и контроля качества: учебник для студентов высшего профессионального образования, обучающихся по программе бакалавриата по направлению «Строительство» /



А. А. Гончаров, В. Д. Копылов. – 7-е изд., перераб. и доп. – М.: Академия, 2013. – 272 с.

6. Сергеев А.Г., Терегеря В.В. Метрология, стандартизация и сертификация. М.: Изд-во «Юрайт»

7. Райкова Е. Ю. Стандартизация, подтверждение соответствия, метрология: учебник для прикладного бакалавриата / Е. Ю. Райкова. — М.: Издательство Юрайт, 2017. — 349 с.

8. Пухаренко Ю.В., Норин В.А. Метрология, стандартизация и сертификация. Интернет-тестирование базовых знаний [Электронный ресурс]: учеб. пособие / Ю.В. Пухаренко. Санкт-Петербург: Лань, 2017. — 308 с.

КРИТЕРИИ ОЦЕНИВАНИЯ

Тестовое задание состоит из 10 вопросов разного уровня сложности и разных типов.

Типы вопросы:

1. Вопрос на выбор одного правильного ответа из предложенного списка (ответы отображаются «кругом»).

2. Вопрос на выбор нескольких правильных ответов (множественный выбор) из предложенного списка (ответы отображаются «квадратом»).

3. Вопрос на установление соответствия.

4. Вопрос с открытым ответом (ввод ответа с клавиатуры).

5. Вопрос на установление последовательности.

Баллы за правильные ответы начисляются в зависимости от уровня сложности вопроса – **от 3 до 17 баллов** за вопрос.

Итоговое количество баллов определяется как сумма баллов за ответы на каждый из вопросов.



ФГБОУ ВО «СПбГАСУ»

Программа вступительного испытания для лиц, поступающих на обучение
в СПбГАСУ по программе магистратуры на 2024/2025 учебный год

СК-ДП-2.4

Минимальное итоговое количество баллов, подтверждающее успешное
прохождение вступительного испытания – 50.

Максимальное итоговое количество баллов за вступительное
испытание – 100.

Программа рассмотрена и одобрена на заседании Учебно-методической
комиссии строительного факультета СПбГАСУ,
протокол № 2 от 25.10.2023 г.